

Cycle Software koppelen met FietsROB

Om het invoeren en afhandelen van een reparatie of onderhoud nóg beter te laten verlopen, is deze handleiding speciaal voor jou gemaakt. Deze legt stap voor stap aan je uit hoe je:

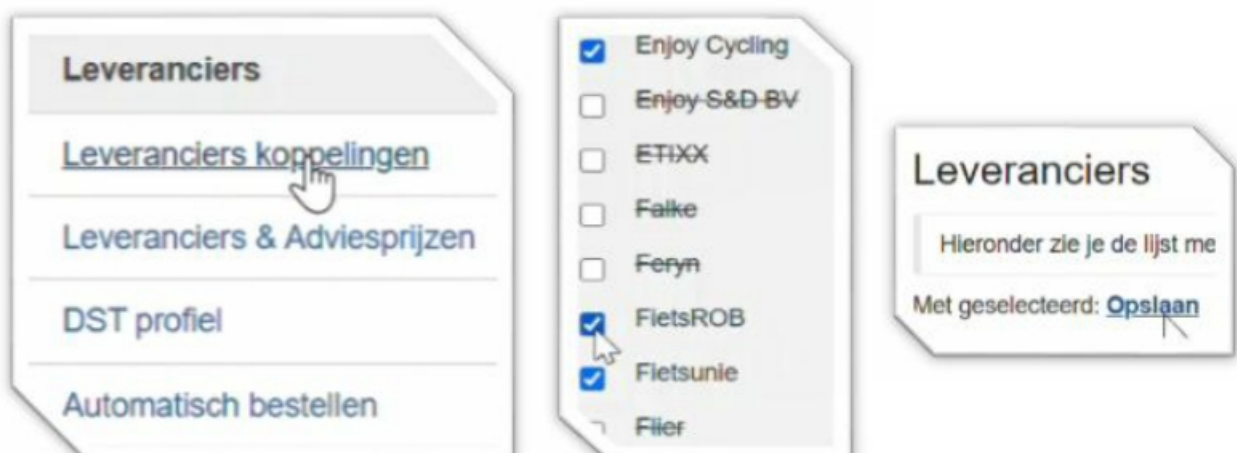
- 1) De koppeling tussen Cycle Software en FietsROB kan maken;
- 2) De reparatie op een correcte manier in kan voeren;
- 3) De factuur naar FietsROB kan sturen.

1. Koppeling

Klik op 'beheer' en onder het kopje 'Algemeen' klik je op 'Instellingen'.



Klik op 'Leveranciers koppelingen', scroll naar onder en selecteer: 'FietsROB' en klik bovenaan op Opslaan.

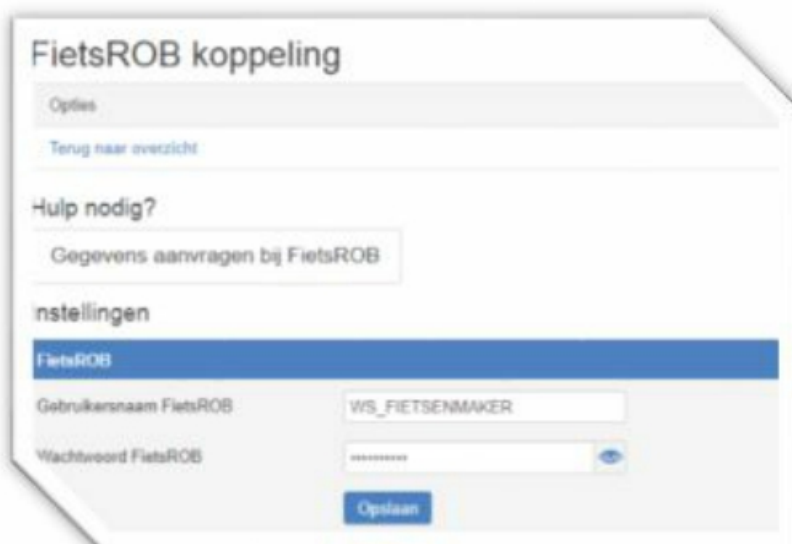


Klik op 'Koppelingen' en vervolgens op 'FietsROB'.



Log hier in met jouw inloggegevens, afkomstig van Ubench.

LET OP: jouw gebruikersnaam dient altijd te beginnen met WS_. Staat dit niet voor jouw gebruikersnaam in de mail, typ dit dan zelf in bij het zien van onderstaand scherm. Heb je geen gegevens ontvangen, klik dan op de knop 'Gegevens aanvragen bij FietsROB'.



2. Reparatie

Ga naar 'werkplaats' en klik op 'Reparatie invoeren'. Zoek de desbetreffende LEASE A BIKE-klant op en klik hierop.



2.1. Reparatie bestaande klant

Indien de desbetreffende klant al in het systeem staat, kun je op het fietsmerk klikken om naar de objectgegevens te gaan.



Klik vervolgens op 'Koppel lease-maatschappij' om vervolgens 'FietsROB' te selecteren en de fiets te koppelen.



Ga verder naar 2.3.

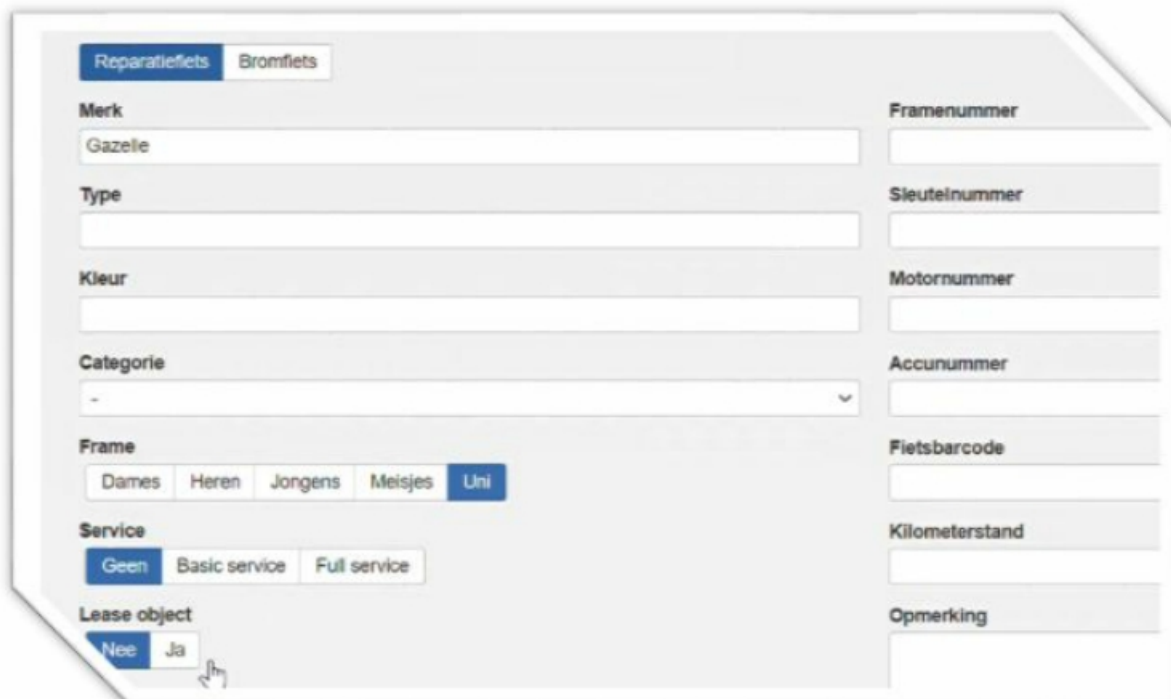
2.2. Reparatie nieuwe klant

Indien de klant nog niet in het systeem staat, ga je naar ‘Nieuw reparatieobject toevoegen’ en klik je op ‘Selecteer’.



Vanaf dit punt wordt getest of de koppeling werkt. Voer hier in:

1. **Merk van de fiets;**
2. **Lease object > Ja;**
3. **Selecteer FietsROB;**
4. **Framenummer van de fiets;**
5. **De km-stand.**



Klik vervolgens weer op ‘Selecteer’.

2.3. Werkzaamheden invoeren

Klik op 'Lease' bij het kiezen van de soort reparatie.



Klik op 'Werkzaamheden toevoegen'.

Omschrijving	Tariefgroep	Aantal	Stuksprijs	Totaal
Werkzaamheden toevoegen	Lease-maatschappij FietsROB	Totaal	€	0.00
		BTW Leas	€	0.00

Ontstaat hier een foutmelding, dan betekent dit een fout in de koppeling. Schakel hiervoor FietsROB in.

Selecteer de werkzaamheden die je uit wil voeren en keer terug naar het vorige scherm



Code	Omschrijving	Arbeid in. BTW	Onderdelen in. BTW
EBI78	Nastelbeurt fiets / ebike na 3 - 4 mnd (arbeid)	€ 29.65	€ 0.00
EBI78	Nastelbeurt fiets / ebike na 3 - 4 mnd	€ 0.00	€ 0.00
EBI79	Onderhoudsbeurt fiets / ebike na 12 -14 mnd	€ 62.67	€ 0.00
EBI80	Onderhoudsbeurt fiets / ebike na 24 - 26 mnd	€ 62.67	€ 0.00

Klik op '+ Onderdeel toevoegen'.

Omschrijving	Tariefgroep	Aantal	Stuksprijs	Totaal	
EBI78 - Nazolbeurt fiets / ebike na 3 - 4 mnd (arbeid) (28 minuten) <small>Geen status</small>	Reparatie	1	€ 29.65	€ 29.65	
<div style="display: flex; justify-content: space-between;"> - Onderdeel toevoegen Werkzaamheden toevoegen </div>					
				Totaal	€ 29.65
				BTW Laag	€ 2.45

Klik op 'Artikel zoeken', selecteer een medewerker en ga 'Naar planning'.

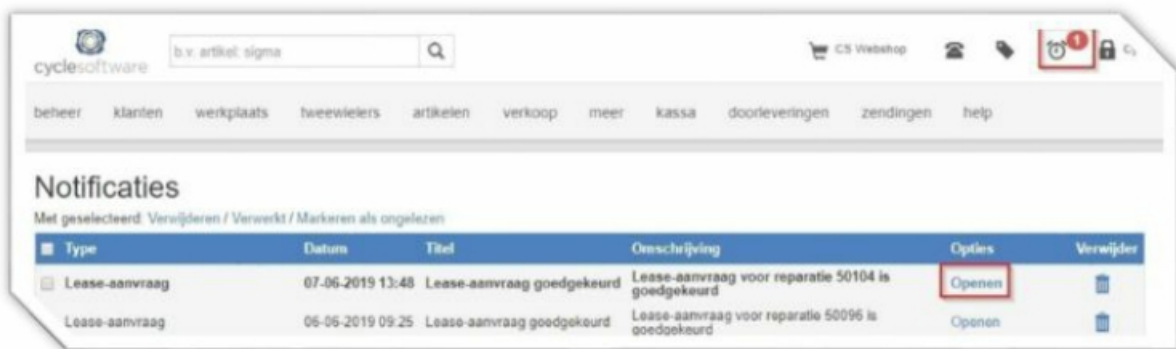
Tariefgroep	Aantal	Stuksprijs	Totaal	BTW	Help
Reparatie	1	€ 29.65	€ 29.65	incl.	✕
Leasemaatschappij <small>Lease-maatschappij FietsROB</small>		Totaal	€ 29.65		
		BTW Laag	€ 2.45		
		BTW Hoog	€ 0.00		
		Reparatietijd	28	min.	
		Bedragen excl. BTW	<input type="checkbox"/>		
		Medewerker	admin		
<div style="border: 1px solid gray; padding: 5px; display: inline-block;"> Naar planning </div>					

Nadat de reparatie is gepland, klik op 'Afronden' en op 'Opslaan'

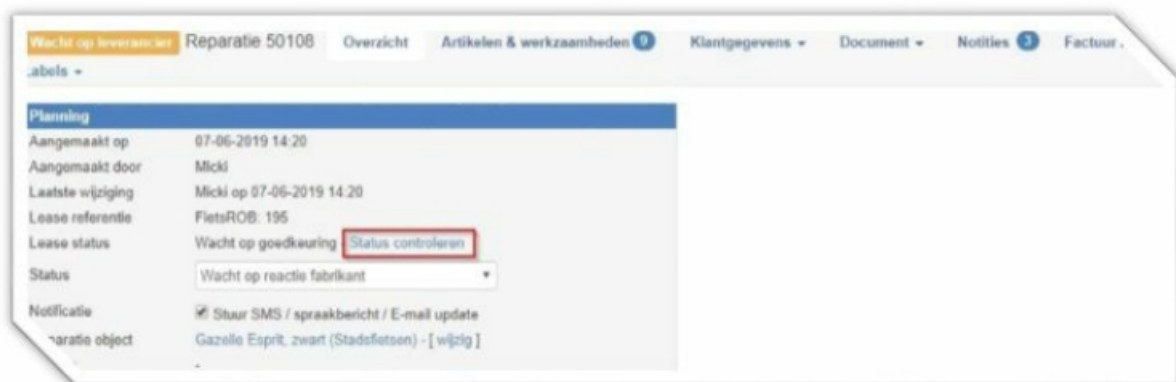
Reparatie Object Gazelle	<div style="background-color: green; color: white; padding: 2px;"> voltooid </div>	Werkzaamheden € 29.65	Planning	Afronden
-----------------------------	--	--------------------------	----------	----------

3. Facturatie

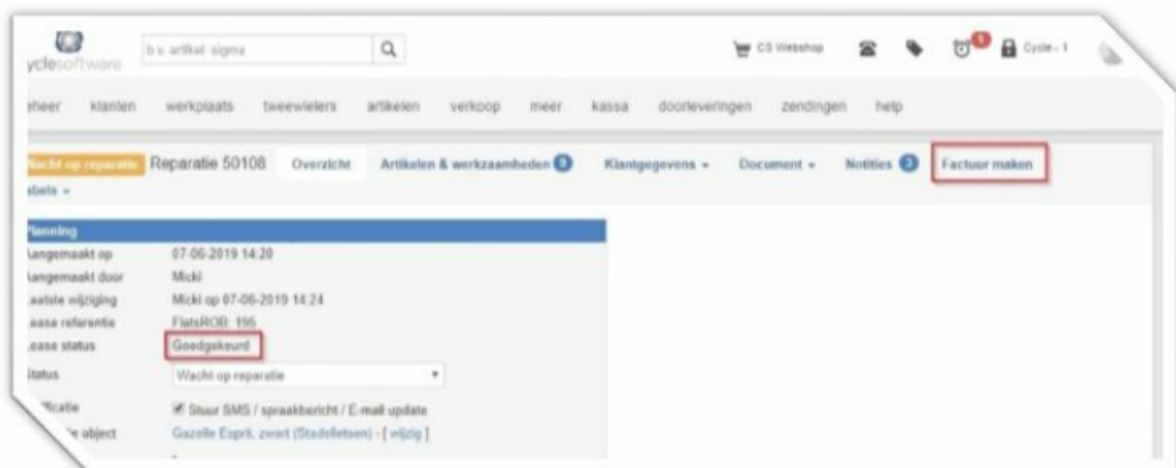
Bij 'Notities' is de status van de reparatie in te zien. Klik hiervoor op 'Openen'.



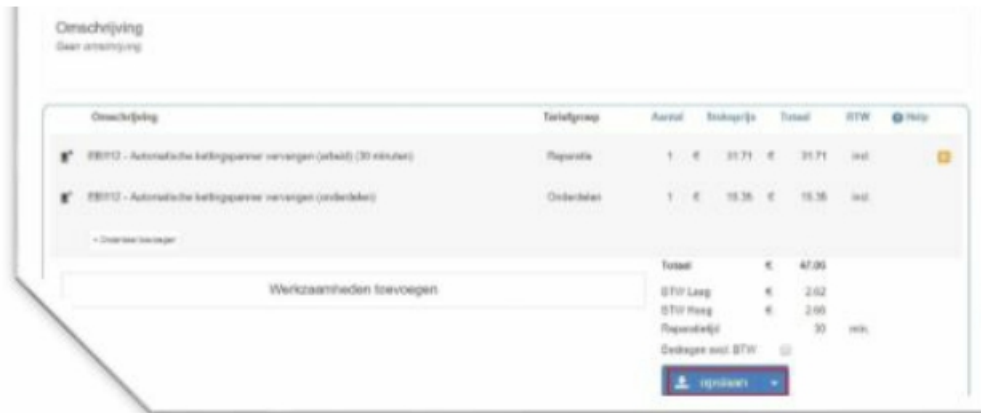
Klik op 'Status controleren'.



Is de status 'Goedgekeurd', klik dan op 'Factuur maken'



Controleer de ingevoerde gegevens en klik op ‘Opslaan’.

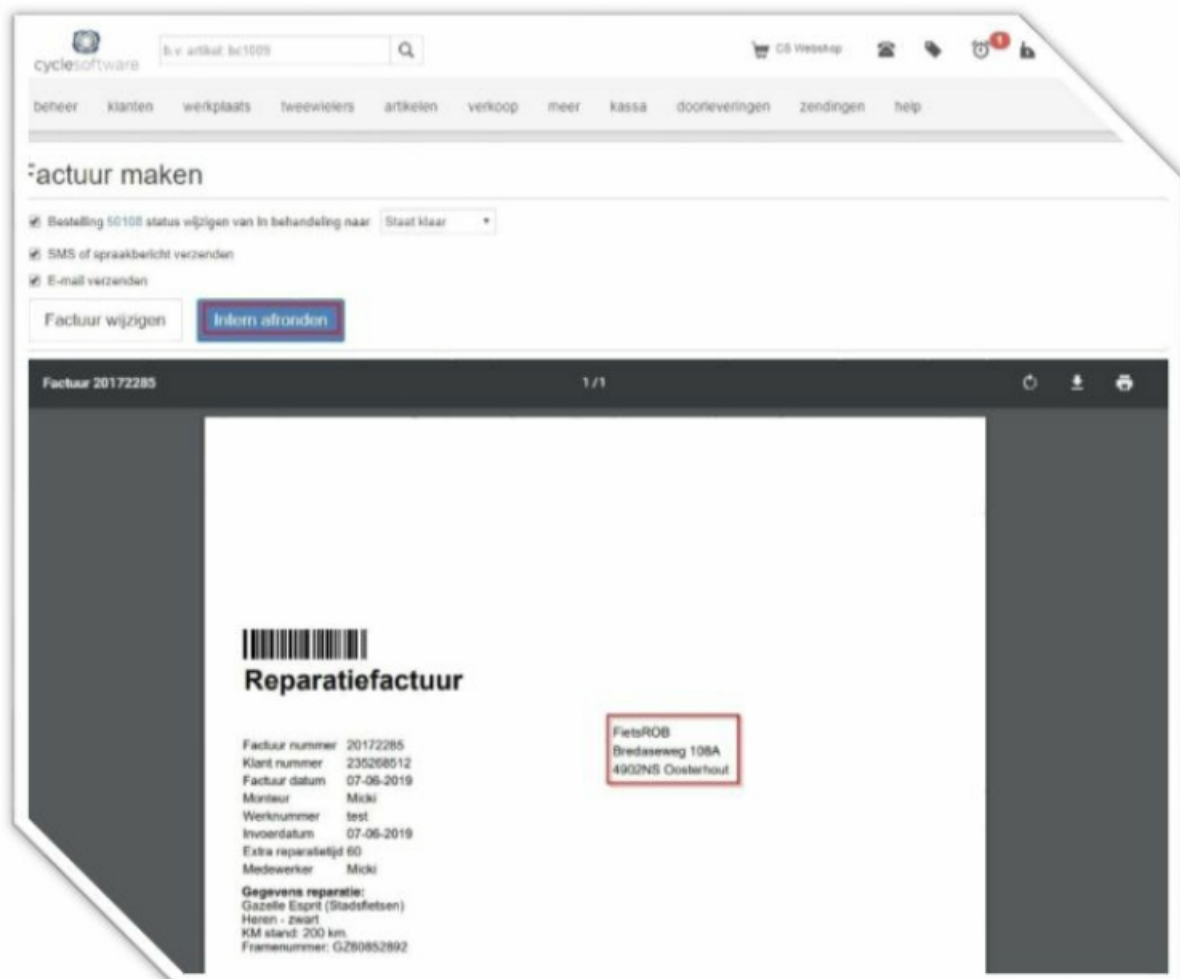


Omschrijving	Taakgroep	Aantal	Bedrag(€)	Totaal	BTW	Info
22810 - Automatische kettingspanner vervangen (reparat) (30 minuten)	Reparatie	1	€ 15,71	€ 15,71	incl.	
22810 - Automatische kettingspanner vervangen (onderdelen)	Onderdelen	1	€ 15,35	€ 15,35	incl.	

Totaal	€	47,00
BTW Leeg	€	2,02
BTW Hoog	€	2,00
Reparatietijd		30 min.
Deelgen. met BTW		<input type="checkbox"/>

Opslaan

Door de reparatiefactuur intern af te ronden, wordt deze op naam gezet van FietsROB. Jouw reparatie is nu afgerond!



cyclesoftware | b.v. artikel bc1000 | GS Webshop

beheer | klanten | werkplaats | tweewielers | artikelen | verkoop | meer | kassa | doorleveringen | zendingen | help

Factuur maken

Bestelling 50100 status wijzigen van In behandeling naar **Staat klaar**

SMS of spraakbericht verzenden

E-mail verzenden

Factuur wijzigen | **Intern afronden**

Factuur 20172285 | 1 / 1

Reparatiefactuur

Factuur nummer 20172285
 Klant nummer 235208012
 Factuur datum 07-06-2019
 Monteur Micki
 Werknummer test
 Invoerdatum 07-06-2019
 Extra reparatietijd 60
 Medewerker Micki

Gegevens reparatie:
 Gazelle Esprit (Stadsfietsen)
 Heren - pearl
 KM stand: 200 km.
 Framenummer: GZ60852892

